

# 8 NASVETOV ZA VARNOST VAŠIH MOBILNIH NAPRAV




Pametni telefoni in tablični računalniki hranijo veliko osebnih in poslovnih podatkov, ki jih ne želite izgubiti, ali, da vam jih kdo ukrade ter vdre v naprave oz. jih kako drugače ogrozi.

V nadaljevanju sledi nekaj osnovnih nasvetov, s katerimi lahko zaščitite svoje mobilne naprave, ko delate zunaj pisarne:

## 1 Nastavite močno geslo

Tako kot pri računalnikih tudi mobilne naprave potrebujejo močno geslo ali kodo PIN za zaščito njihovih vsebin. Brez gesla lahko kdorkoli odklene napravo in si ogleda vaše datoteke in shranjene informacije. Uporabite **naključno kombinacijo malih in velikih črk, števil in simbolov** ter poskusite imeti **edinstvena gesla** za vsako napravo in račun.




## Izbrišite aplikacije, ki jih ne uporabljate

2

Nered nikoli ne prinese nič dobrega, kar se nanaša tako na dom in zagotovo tudi na naprave. Zato ne hranite aplikacij, ki niso več zanimive ali jih ne uporabljate vsakodnevno. **Občasno preglejte seznam aplikacij** in odstranite tiste, kjer samo 'nabira prah'.

## 3 Omogočite možnost »najdi-mojo-napravo«

»Najdi-mojo-napravo« je zelo priročna funkcija, ki je vgrajena v vse glavne operacijske sisteme. Če ne najdete svoje naprave, jo lahko s pomočjo te funkcije izsledite v realnem času. Še več – v primeru, da ne zaupate lokaciji naprave, lahko na daljavo izbrišete vso vsebino, tako da zaupni podatki niso ogroženi.



## Nastavite varnostne nastavitve

4

Poskrbite, da natančno prilagodite nastavitve varnosti in zasebnosti za posamez račun, ki ga imate na javnih spletnih mestih, družbenih omrežjih in v aplikacijah. Tako lahko **sami nadzorujete**, kateri vaši podatki so dostopni in kdo jih lahko vidi.


## 5

**Aplikacije prenašajte samo iz zaupanja vrednih virov**

Ko potrebujete novo aplikacijo, jo poiščite v namenski trgovini z aplikacijami, kot sta Apple App Store ali Google Play Store. Takšne platforme prikazujejo samo aplikacije, ki **ustrezajo njihovim standardom in filtrom**, kar znatno zmanjša možnosti za prenos aplikacije, okužene z zlonamerno programsko opremo.



Backup



Backup

**Poskrbite za varnostne kopije svojih podatkov**


## 6

Naj vam redno varnostno kopiranje vseh podatkov, shranjenih na vaših napravah, **postane navada**. V primeru izgube ali kraje boste tako lahko podatke obnovili brez težav.

## 7

**Samodejno zaklepanje**

Nastavite samodejno zaklepanje svojih naprav po krajšem časovnem obdobju (30 sekund zadošča za mobilne naprave) in odklepanje z vnosom pravilnega gesla.

**Naprave shranjujte izven dosega otrok**

## 8

Svojim otrokom ne dovolite uporabe vaše mobilne naprave. Kliknejo lahko na privlačne oglase ali nenamerno prenesejo aplikacije, ki lahko hitro ogrozijo vašo napravo.